

**Master SP**

**Master Evaluation en santé, recherche clinique M2I**

Lancement de l'enquête	Relance téléphonique	Traitement de l'enquête	Diffusion des résultats
Octobre 2010	Décembre 2010 à avril 2011	Juin à septembre 2011	Septembre 2011

<b>Nombre d'inscrits :</b>	<b>21</b>
<b>Nombre de diplômés :</b>	<b>15</b>
<b>Taux de réussite :</b>	<b>71,4%</b>

<b>Promotion :</b>	<b>2 008 / 2 009</b>
--------------------	----------------------

<b>Nombre de répondants :</b>	<b>12</b>
<b>Taux de réponse :</b>	<b>80,0%</b>

Nb répondants/Nb diplômés

**Caractéristique des répondants**

	Femme	Homme	Effectif	%
Formation continue	3	3	6	50,0%
Formation initiale	5	1	6	50,0%
<b>Total</b>	<b>8</b>	<b>4</b>	<b>12</b>	<b>100,0%</b>
<b>%</b>	<b>66,7%</b>	<b>33,3%</b>	<b>100,0%</b>	

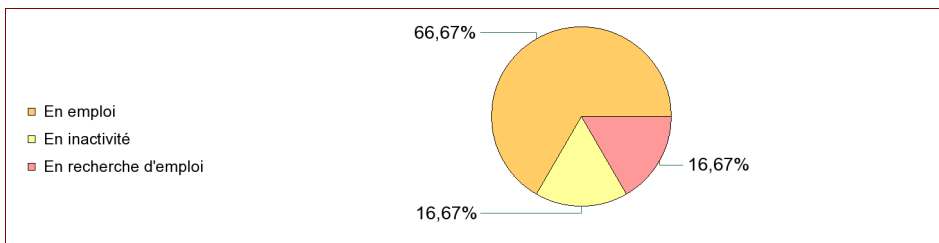
**Situation à l'entrée en formation des diplômés inscrits en formation continue ou en VAE**

	Effectif
En emploi	6
<b>Total</b>	<b>6</b>

Les diplômés en emploi en début de formation sont exclus, ils feront l'objet d'une étude spécifique en fin de document.

**Situation des diplômés (répondants) au moment de l'enquête - octobre 2010 -**

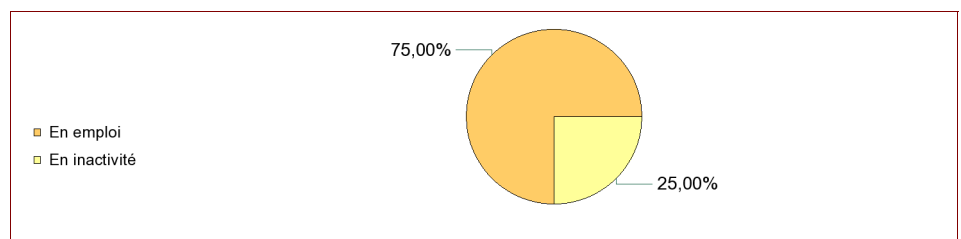
Ne sont pas pris en compte les diplômés inscrits en formation continue ou en VAE qui étaient en emploi en début de formation



	Effectif	%
En emploi	4	66,67%
En inactivité	1	16,67%
En recherche d'emploi	1	16,67%
<b>Total</b>	<b>6</b>	<b>100,00%</b>

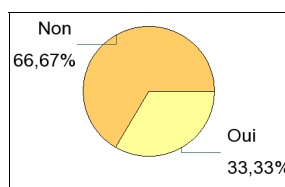
**Hors poursuite d'études**

	Effectif	%
En emploi	3	75,00%
En inactivité	1	25,00%
<b>Total</b>	<b>4</b>	<b>100,00%</b>



**Poursuite d'études après l'obtention du diplôme**

Ne sont pas pris en compte les diplômés inscrits en formation continue ou en VAE qui étaient en emploi en début de formation

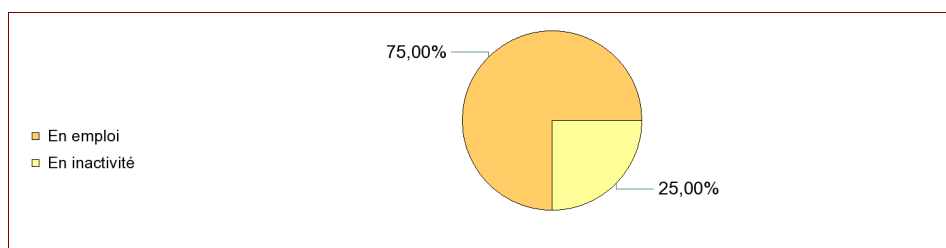


Non	4
Oui	2
<b>Total</b>	<b>6</b>

Type de formation	Intitulé de la formation suivie	Effectif
Doctorat, thèse	Médecine (Université de Clermont-Ferrand)	1
<b>Sous-total :</b>		<b>1</b>
DU	Epidémiologie (Université Claude Bernard Lyon 1)	1
<b>Sous-total :</b>		<b>1</b>
<b>Total</b>		<b>2</b>

## Situation actuelle des diplômés

Sont pris en compte les répondants inscrits en formation initiale ou en apprentissage et hors poursuite d'études



	Effectif	%
En emploi	3	75,00%
En inactivité	1	25,00%
<b>Total</b>	<b>4</b>	<b>100,00%</b>

## Durée d'accès au 1er emploi

Sont pris en compte les répondants inscrits en formation initiale ou en apprentissage et qui ont déjà occupé un 1er emploi (hors poursuite d'études)

	Effectif	%
Immédiatement	2	66,67%
Entre 1 et 3 mois	1	33,33%
<b>Total</b>	<b>3</b>	<b>100,00%</b>

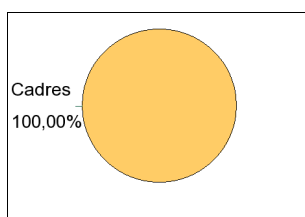
La durée moyenne d'accès au 1er emploi est de 0,7 mois.

La durée médiane d'accès au 1er emploi est de 0 mois.

## Emploi actuel

Sont pris en compte les répondants inscrits en formation initiale ou en apprentissage et hors poursuite d'études

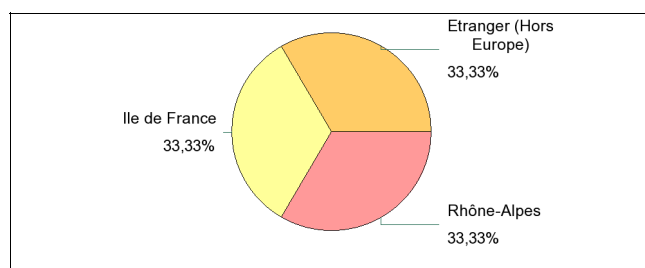
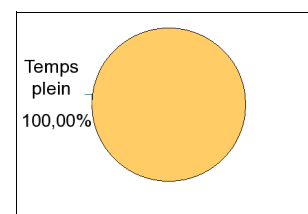
CSP	Effectif	%
Cadres	3	100,00%
<b>Total</b>	<b>3</b>	<b>100,00%</b>



Statut de l'emploi	Effectif	%
Contrat à durée déterminée (CDD y compris contractuel dans la fonction publique, ATER, assistant d'éducation)	2	66,67%
Contrat à durée indéterminée (CDI)	1	33,33%
<b>Total</b>	<b>3</b>	<b>100,00%</b>

Employeur	Effectif	%
Fonction publique hospitalière	2	66,67%
Fonction publique d'état	1	33,33%
<b>Total</b>	<b>3</b>	<b>100,00%</b>

	Effectif
Temps plein	3
<b>Total</b>	<b>3</b>



Lieu de travail en France	Effectif	%
Ile de France	1	50,00%
Rhône-Alpes	1	50,00%
<b>Total</b>	<b>2</b>	<b>100,00%</b>

## Salaire net mensuel des diplômés occupant un emploi à temps plein

	Effectif	%
Entre 2000€ et 2500€	1	33,33%
2500€ et plus	2	66,67%
<b>Total</b>	<b>3</b>	<b>100,00%</b>

**Salaire moyen** 2650 €  
**Salaire médian** 2500 €

Intitulé emploi actuel	Effectif	%
Assistant chef de clinique	1	33,33%
Chargés d'études	1	33,33%
Enseignant chercheur	1	33,33%
<b>Total</b>	<b>3</b>	<b>100,00%</b>

## Adéquation formation-emploi

Sont pris en compte les répondants inscrits en formation initiale ou en apprentissage et hors poursuite d'études

	Bien	Total
A votre avis, votre emploi correspond-il à votre formation de Master ?	3	3
%	100,00%	100,00%

Note moyenne sur 10 : 7,5

## Satisfaction par rapport à l'emploi occupé

Sont pris en compte les répondants inscrits en formation initiale ou en apprentissage et hors poursuite d'études

Etes-vous satisfait du contenu de votre emploi ?	effectif	%
Parfaitement	2	66,67%
Bien	1	33,33%
Total :	3	100,00%

Note moyenne sur 10 : 9,17

Etes-vous satisfait de la rémunération ?	effectif	%
Parfaitement	2	66,67%
Bien	1	33,33%
Total :	3	100,00%

Note moyenne sur 10 : 9,17

## Satisfaction par rapport à la formation

Sont pris en compte les répondants inscrits en formation initiale ou en apprentissage

	Bien	Moyennement	Un peu	Total
Etiez-vous satisfait du contenu de votre formation de Master ?	4	1	1	6
%	66,67%	16,67%	16,67%	100,00%

Note moyenne sur 10 : 6,25

**Sont pris en compte les répondants qui ont déjà occupé un emploi et n'ont pas poursuivi d'études depuis l'obtention du diplôme**

Votre formation de Master était-elle un bon moyen d'accès à l'emploi ?	effectif	%
Moyennement	2	66,67%
Pas du tout	1	33,33%
Total :	3	100,00%

Note moyenne sur 10 : 3,33

Votre mise en situation professionnelle ou votre stage de fin d'étude étaient-ils importants dans votre insertion professionnelle	effectif	%
Parfaitement	1	33,33%
Bien	1	33,33%
Un peu	1	33,33%
Total :	3	100,00%

Note moyenne sur 10 : 6,67

## Formation continue et VAE

Formation continue	6
Total	6

Poursuite d'études	Oui	4
	Non	2
Total		6

Changement de situation professionnelle des diplômés occupant un emploi en début de formation	effectif	%
Pas de changement	4	66,67%
Vous avez changé d'emploi dans la même entreprise sans évolution de salaire	1	16,67%
Vous avez quitté votre entreprise et vous avez trouvé un autre emploi	1	16,67%
Total	6	100,00%