

Master Microbiologie et Ecologie

Master Phytoressources M2P

Lancement de l'enquête	Relance téléphonique	Traitement de l'enquête	Diffusion des résultats
Octobre 2011	Décembre 2011 à avril 2012	Avril à juillet 2012	Juillet 2012

Nombre de diplômés : 14

Promotion : 2009 / 2010

Nombre de répondants : 10
Taux de réponse : 71,4%

Nb répondants/Nb diplômés

Caractéristique des répondants

	Femmes	Hommes	Effectif	%
Formation initiale	3	6	9	90,00%
VAE	1		1	10,00%
Total	4	6	10	100%
%	40,00%	60,00%	100%	

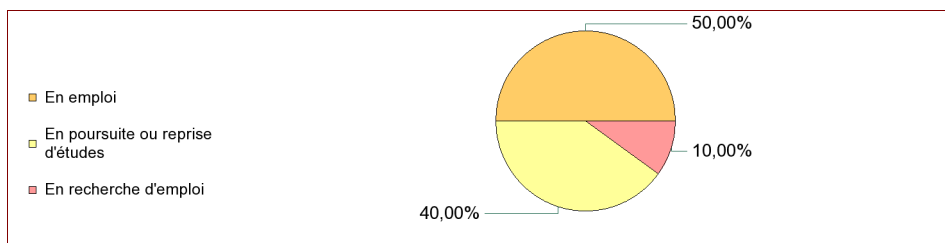
Situation à l'entrée en formation des diplômés inscrits en formation continue ou en VAE

	Effectif
En inactivité	1
Total	1

Les diplômés en emploi en début de formation sont exclus. ils feront l'objet d'une étude spécifique en fin de document.

Situation des diplômés (répondants) au moment de l'enquête - octobre 2011 -

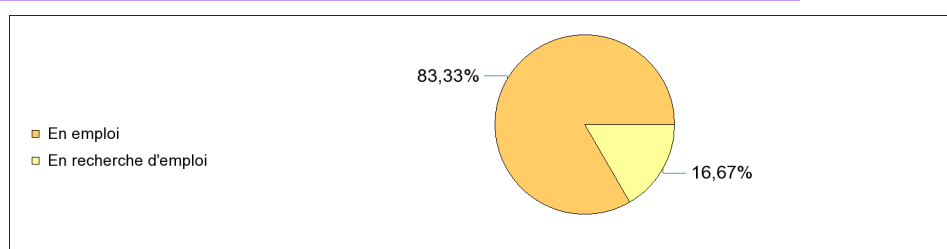
Ne sont pas pris en compte les diplômés inscrits en formation continue ou en VAE qui étaient en emploi en début de formation



	Effectif
En emploi	5
En poursuite ou reprise d'études	4
En recherche d'emploi	1
Total	10

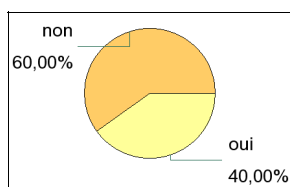
Hors poursuite d'études

	Effectif
En emploi	5
En recherche d'emploi	1
Total	6



Poursuite d'études après l'obtention du diplôme

Ne sont pas pris en compte les diplômés inscrits en formation continue ou en VAE qui étaient en emploi en début de formation



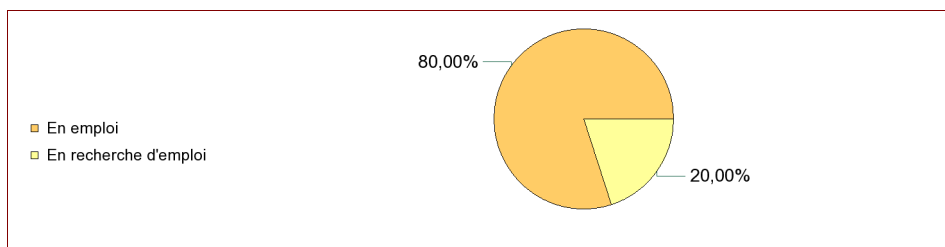
non	6
oui	4

Liste des formations suivies après l'obtention du master

Doctorat, thèse	Chimie biologique (Université de la Polynésie Française)	1
	Chimie (Friedrich-Schiller-Universität Jena)	1
	Pharmacie (Université de Genève)	1
Sous-total :		3
Autre	biotechnologie (Chambre de commerce de Rennes)	1
Sous-total :		1
Total :		4

Situation actuelle des diplômés

Sont pris en compte les répondants inscrits en formation initiale ou en apprentissage et hors poursuite d'études



	Effectif
En emploi	4
En recherche d'emploi	1
Total	5

Durée d'accès au 1er emploi

Sont pris en compte les répondants inscrits en formation initiale ou en apprentissage et qui ont déjà occupé un 1er emploi (hors poursuite d'études)

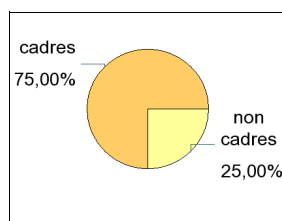
	Effectif
Immédiatement	1
Entre 1 et 3 mois	1
Entre 7 et 9 mois	2
Total	4

La durée moyenne d'accès au 1er emploi est de 3,8 mois.
La durée médiane d'accès au 1er emploi est de 4,0 mois.

Emploi actuel

Sont pris en compte les répondants inscrits en formation initiale ou en apprentissage et hors poursuite d'études

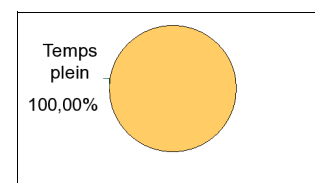
CSP	Effectif
Ingénieur, cadre, professions libérales et professions intellectuelles supérieures	3
Employé de bureau, de commerce et employé de service	1
Total	4



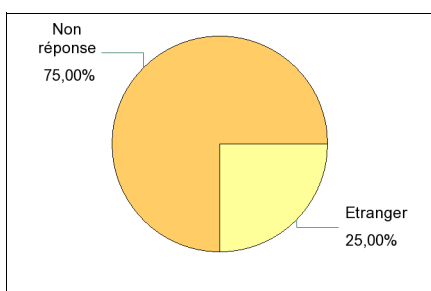
Statut de l'emploi	Effectif
CDD	3
CDI	1
Total	4

Employeur	Effectif
Entreprise privée	3
Entreprise publique	1
Total	4

Secteur d'activité	Effectif
Activités scientifiques et techniques	1
Administration d'état	1
Production et distribution d'eau, assainissement, gestion des déchets dépollution	1
Tourisme et loisirs	1
Total	4



	Effectif
Temps plein	4
Total	4



Lieu de travail en France	Effectif
Non réponse	1
Total	1

Intitulé du poste occupé	Effectif
Chimiste	1
Ingénieur d'études INSERM	1
Ingénieur phytoressources	1
Maitre-nageur	1
Total	4

Salaire des diplômés occupant un emploi à temps plein

Salaire net mensuel	Effectif
Entre 1000€ et 1499€	1
Entre 1500€ et 1999€	2
3000€ et plus	1
Total	4

Pays de lieu de travail	Effectif
Non réponse	2
France	1
Suisse	1
Total	4

Salaire net mensuel moyen	2 120	€
Salaire net mensuel médian	1 725	€

Salaire brut annuel moyen	31 315	€
Salaire brut annuel médian	25 530	€

Adéquation formation-emploi

Sont pris en compte les répondants inscrits en formation initiale ou en apprentissage et hors poursuite d'études

	Parfaitement	Bien	Moyennement	Pas du tout	Total
A votre avis, votre emploi correspond-il à votre niveau de Master ?	1	1	1	1	4

	Parfaitement	Moyennement	Pas du tout	Total
A votre avis, votre emploi correspond-il à au contenu pédagogique de votre master ?	1	1	2	4

Satisfaction par rapport à l'emploi occupé

Sont pris en compte les répondants inscrits en formation initiale ou en apprentissage et hors poursuite d'études

Etes-vous satisfait du contenu de votre emploi ?	effectif
Bien	3
Pas du tout	1
Total :	4

Etes-vous satisfait de la rémunération ?	effectif
Parfaitement	1
Bien	1
Moyennement	1
Un peu	1
Total :	4

Satisfaction par rapport à la formation

Sont pris en compte les répondants inscrits en formation initiale ou en apprentissage

	Parfaitement	Bien	Moyennement	Total
Étiez-vous satisfait du contenu de votre formation de Master ?	3	4	2	9

Sont pris en compte les répondants qui ont déjà occupé un emploi et n'ont pas poursuivi d'études depuis l'obtention du diplôme

Votre formation de Master était-elle un bon moyen d'accès à l'emploi ?	effectif
Parfaitement	2
Bien	2
Total :	4

Votre mise en situation professionnelle ou votre stage de fin d'étude étaient-ils importants dans votre insertion professionnelle	effectif
Parfaitement	2
Bien	2
Total :	4

Formation continue et VAE

VAE	1
Total	1

Poursuite d'études	non	1
Total		1

Situation actuelle des diplômés qui n'étaient pas en emploi en début de formation	effectif
En emploi	1
Total	1