

Le devenir des diplômés de Master 2020 30 mois après l'obtention du diplôme

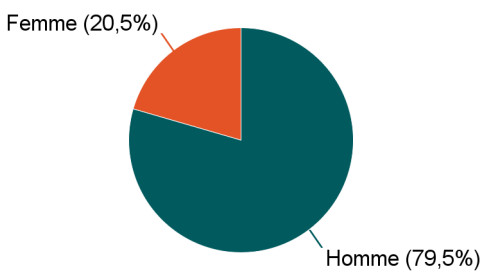
Mention : Master Sciences de la matière

Lancement de l'enquête	Relances téléphoniques	Traitement de l'enquête	Diffusion des résultats
Décembre 2022	Janvier à avril 2023	Octobre 2023	Janvier 2024

Parcours	Nombre de diplômés	Nombre de répondants	Taux de réponse
M2 Sciences de la matière prcs Science et innovation	69	39	56,5%
Total :	69	39	56,5%

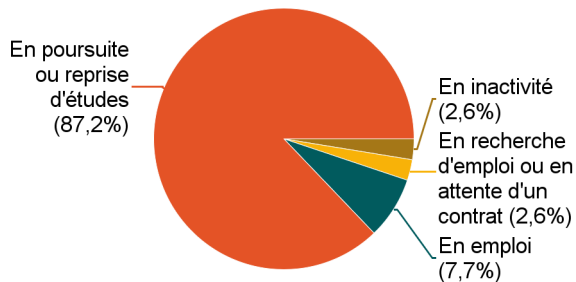
Caractéristiques des répondants

Genre	Effectif
Femme	8
Homme	31
Total	39



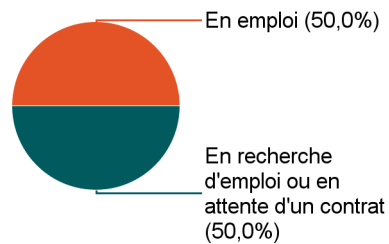
Situation des répondants au moment de l'enquête - décembre 2022

	Effectif
En poursuite ou reprise d'études	34
En emploi	3
En recherche d'emploi ou en attente d'un contrat	1
En inactivité	1
Total	39



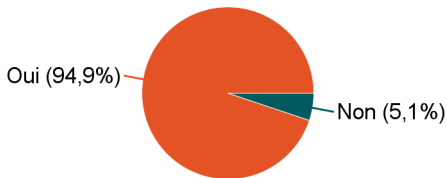
Hors poursuite d'études

	Effectif
En emploi	1
En recherche d'emploi ou en attente d'un contrat	1
Total	2



Poursuite d'études après l'obtention du diplôme

	Effectif
Oui	37
Non	2
Total	39



Poursuite d'études :	Effectif
En 2020-21 uniquement	2
En 2020-2021 et en 2021-2022	1
En 2020-2021, en 2021-2022 et en 2022-2023	32
En 2021-2022 et en 2022-2023	2
Total	37

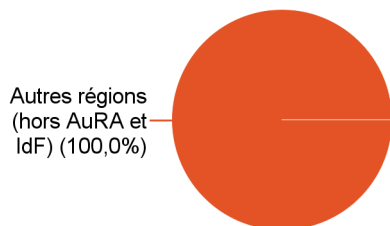
Caractéristiques de l'emploi occupé en décembre 2022

Diplômés en emploi n'ayant pas poursuivi ou repris d'études

Statut de l'emploi	Effectif
CDI	1
Total	1

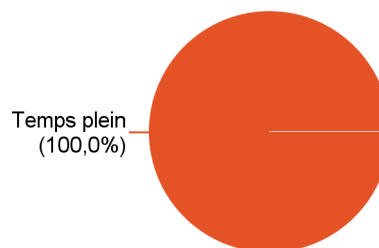
Catégorie socio-professionnelle	Effectif
Ingénieur, cadre, prof. intellectuelles sup.	1
Total	1

Lieu de travail



	Effectif
Autres régions (hors AuRA et IdF)	1
Total	1

Temps de travail



	Effectif
Temps plein	1
Total	1

Adéquation formation-emploi

Diplômés en emploi n'ayant pas poursuivi ou repris d'études

L'emploi que vous occupez au 1er décembre 2022 correspond-il à un niveau bac+5 ?	Effectif
Tout à fait	1
Total	1

L'emploi que vous occupez au 1er décembre 2022 correspond-il à votre domaine de formation ?	Effectif
Plutôt oui	1
Total	1

Satisfaction par rapport à l'emploi occupé

Diplômés en emploi n'ayant pas poursuivi ou repris d'études

	Plutôt oui	Total
Etes-vous satisfait(e) dans votre emploi des missions à accomplir ?	1	1

	Tout à fait	Total
Etes-vous satisfait(e) dans votre emploi de votre niveau de responsabilités ?	1	1

	Plutôt oui	Total
Etes-vous satisfait(e) dans votre emploi de votre niveau de rémunération ?	1	1

Satisfaction par rapport à la formation

Sur une échelle de 0 à 10, recommanderiez-vous ce master ?

	0	1	2	3	4	5	6	7	8	9	10	Total
Effectif	0	0	1	0	2	3	1	8	15	4	5	39
%	0,0%	0,0%	2,6%	0,0%	5,1%	7,7%	2,6%	20,5%	38,5%	10,3%	12,8%	100,0%

Moyenne	7,5
---------	-----