

Nombre d'inscrits :	22
Nombre de diplômés :	22
Taux de réussite :	100,0%

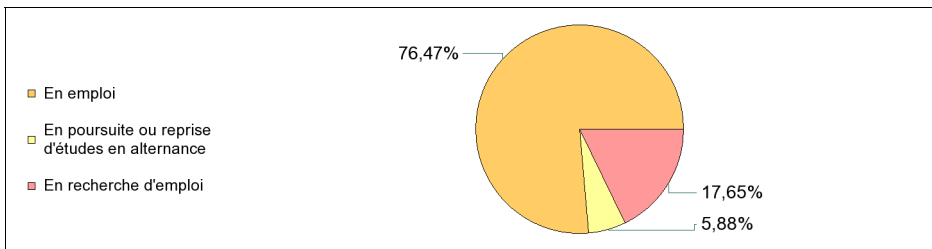
Nombre de répondants :	17
Taux de réponse :	77,3%

Nb répondants/Nb diplômés

Promotion :	2006-2007
-------------	-----------

Spécialité :	Licence Professionnelle Santé Alimentation du bien portant
Dénomination nationale :	SANTE
N° Habilitation :	20050286

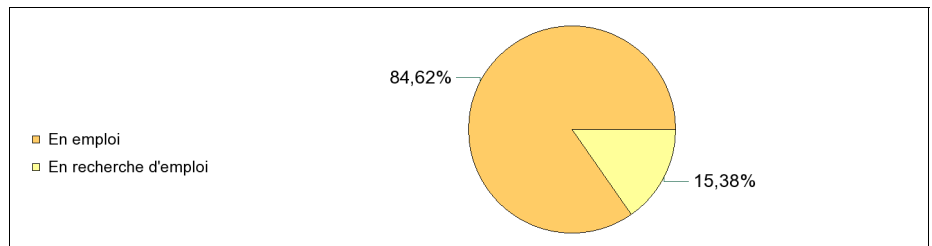
Situation des diplômés (répondants) au moment de l'enquête - décembre 2009 -



	Effectif
En emploi	13
En recherche d'emploi	3
En poursuite ou reprise d'études en alternance	1
Total :	17

Hors poursuite d'études

	Effectif
En emploi	11
En recherche d'emploi	2
Total :	13

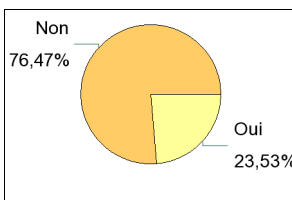


Poursuite d'études après l'obtention du diplôme

Liste des formations suivies (dernier diplôme préparé)

Est prise en compte la formation suivie pendant la dernière année d'études

	Effectif
Non	13
Oui	4
Total :	17



Type diplôme	Intitulé (Etablissement)	Effectif
Doctorat	Biologie (Université Lausanne (Suisse))	1
Sous-Total :		1
DU, DNTS	DU de Diabétologie pratique (Université Tours)	1
Sous-Total :		1
Ecole de commerce et/ou de gestion	Commercial (Groupe fin Saint Lô et Agneaux)	1
Sous-Total :		1
IUFM	Préparation au concours de professeur des écoles (Université Bourgogne)	1
Sous-Total :		1
Total :		4

Recherche d'emploi depuis l'obtention de la licence professionnelle

Diplômés n'ayant jamais poursuivis ou repris d'études

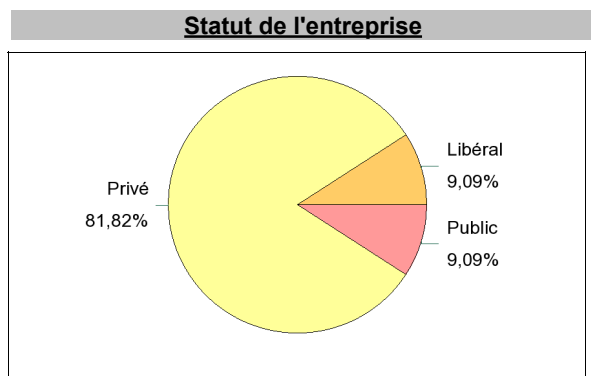
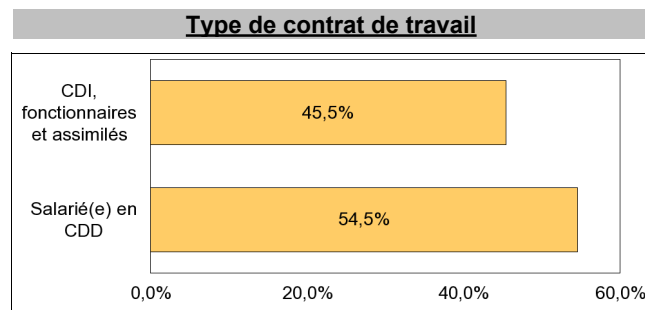
La durée moyenne de recherche du premier emploi est de **3,7** mois.

La durée médiane de recherche du premier emploi est de **3,5** mois.

Caractéristiques de l'emploi occupé en décembre 2009

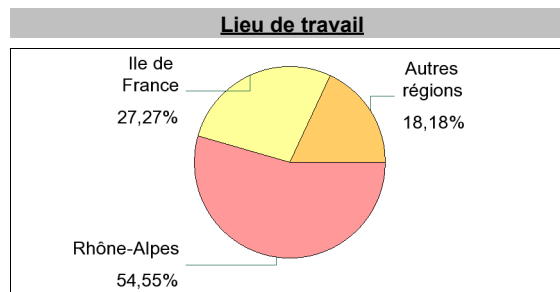
Diplômés n'ayant jamais poursuivis ou repris d'études

Catégorie Socio-Professionnelles	Effectif	%
Employés, Fonction publique Cat C	4	36,36%
Professions intermédiaires, Agents de maîtrise	3	27,27%
Techniciens	2	18,18%
Cadres, ingénieurs, Professeurs, Profession libérale, Fonction publique Cat A	1	9,09%
Ouvriers	1	9,09%
Total :	11	100,00%



Secteur d'activité de l'entreprise	Effectif	%
Médecine, hôpitaux, laboratoire d'analyses	4	36,36%
Hébergement et restauration	2	18,18%
Secteur associatif, ONG	2	18,18%
Activités extra-territoriales	1	9,09%
Arts, activités culturelles, sportives et de loisir	1	9,09%
Marketing, commerce, vente	1	9,09%
Total :	11	100,00%

Taille de l'entreprise (Site de travail)	Effectif	%
Pas de salarié	2	18,18%
De 1 à 2 salariés	2	18,18%
De 3 à 9 salariés	1	9,09%
De 10 à 49 salariés	3	27,27%
de 50 à 199 salariés	1	9,09%
De 200 à 499 salariés	1	9,09%
Plus de 500 salariés	1	9,09%
Total :	11	100,00%



Le salaire moyen est de 1307 €.
Le salaire médian est de 1300 €.

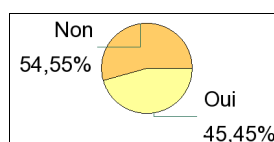
Répertoire des emplois occupés en décembre 2009

Intitulé du poste occupé	Effectif	%
Diététicienne	6	54,55%
Diététicien	2	18,18%
Animatrice en éducation pour la santé	1	9,09%
Fille au pair	1	9,09%
Hôtesse d'accueil	1	9,09%
Total :	11	100,00%

Adéquation formation-emploi

Diplômés n'ayant jamais poursuivis ou repris d'études

Votre emploi correspond-il à votre spécialité de licence professionnelle ?



Non	Oui	Total
6	5	11